


ERGO sveikatos draudimo mobilioji programēlė

ERGO
Lengva, nes rūpi



ERGO sveikatos draudimo mobilioji programėlė

Mobiliosios programėlės ypatumai

ERGO
Lengva, nes rūpi




- ERGO mobilioji programėlė – paprasčiausias ir greičiausias būdas kreiptis dėl sveikatos draudimo išlaidų kompensavimo.
- Mobilioji programėlė veikia lietuvių, anglų ir rusų kalbomis.

Mobiliojoje programėlėje galite:

- pateikti prašymą dėl išlaidų kompensavimo;
- patikrinti sveikatos draudimo sumų limitus;
- perskaityti poliso informaciją;
- susipažinti su apmokamomis paslaugomis;
- matyti elektroninę sveikatos draudimo kortelę.



Programėlę galite parsisiųsti:



Pateikti



Limitai



Polisas



Kortelė



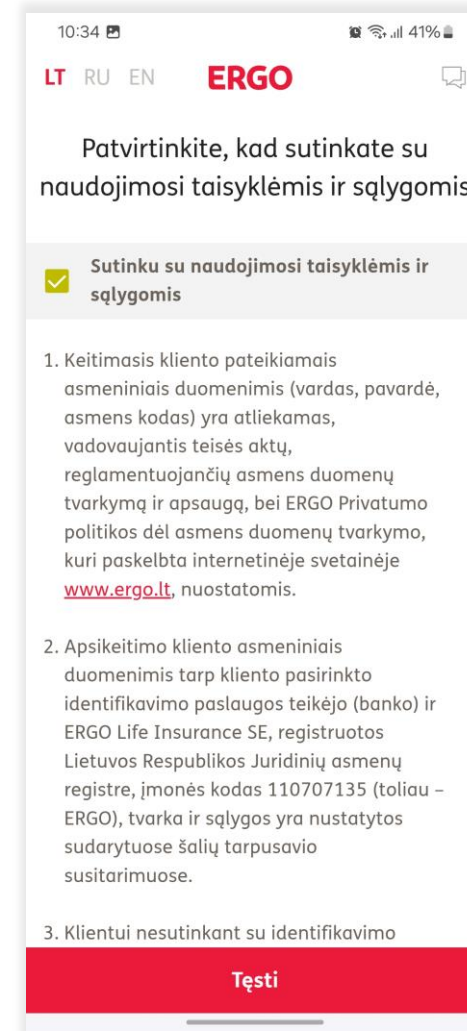

Nustatymai

Prisijungimas

ERGO

Lengva, nes rūpi

- Pirmą kartą prie paskyros išmaniajame telefone prisijunkite per e. bankininkystę arba Smart ID“ (visateisės prieigos paskyra).
- Su „Smart ID Basic“ (ribotos prieigos paskyra) prisijungti galimybės nėra.
- Vėliau galėsite prisijungti naudodami greitąjį identifikavimo būdą: **PIN kodą, piršto antspaudo arba veido atpažinimo funkciją**, priklausomai nuo jūsų įrenginio galimybių.



Prašymas išlaidų kompensavimui

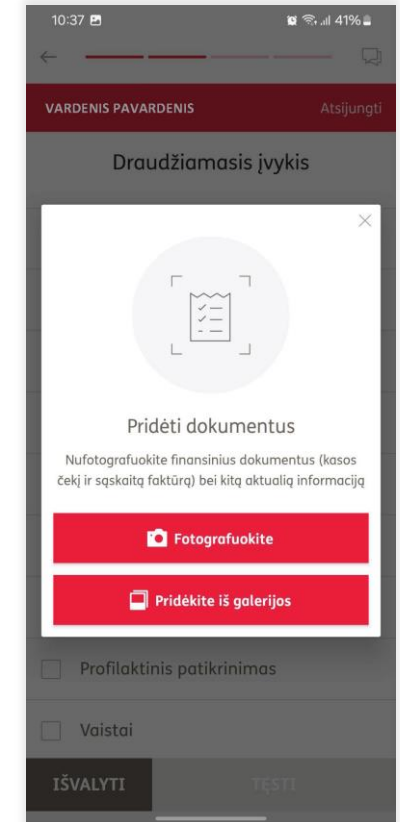
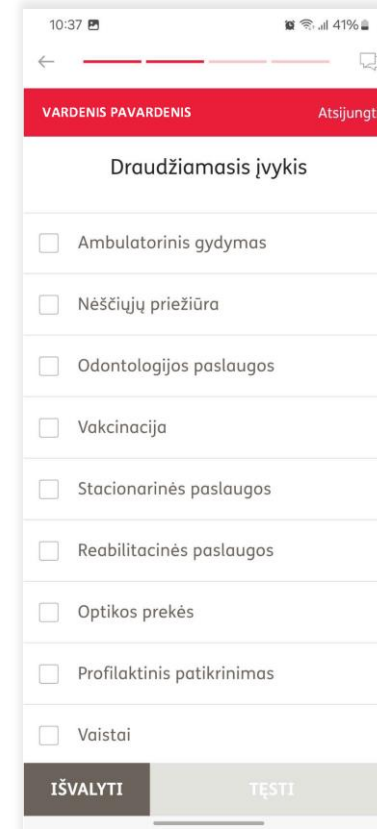
ERGO

Lengva, nes rūpi



Pasirinkus meniu punktą „Pateikti“ užregistruosite prašymą dėl išlaidų kompensavimo.

- Pirmą kartą registruojant draudimo išmoką, suveskite savo kontaktinius duomenis.
- Pasirinkite limitą, iš kurio pageidaujate gauti kompensavimą.
- Pasirinkus norimą limitą, prisekite dokumentą (pvz. čekis, sąskaita faktūra, medicininis išrašas ir t. t.).



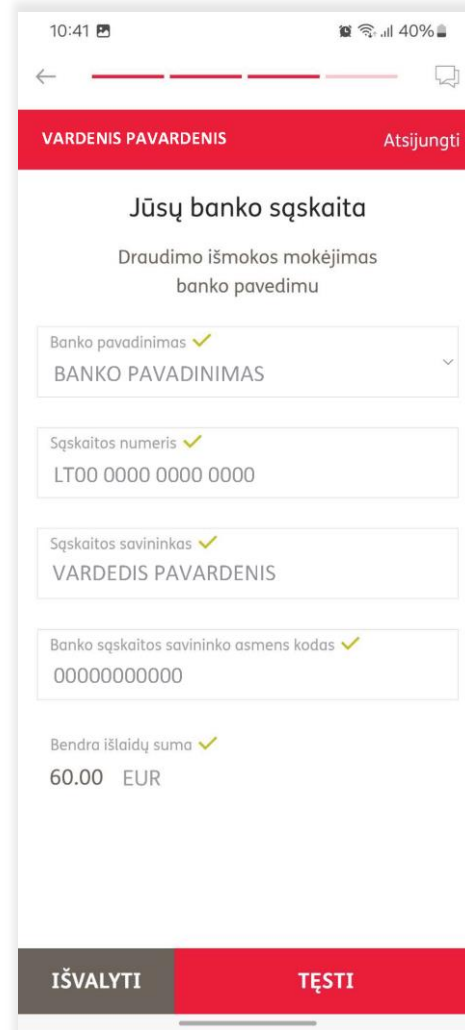
Prašymas išlaidų kompensavimui

- Įveskite sąskaitos faktūros sumą.
- Norėdami pridėti papildomus dokumentus: kasos čekį, sąskaitą faktūrą, medicininius dokumentus, receptą ar kitus reikalingus dokumentus, rinkitės mygtuką „**Papildomas dokumentas**“.
- Norėdami pridėti dokumentus už kitą **iš to paties limito** suteiktą paslaugą, rinkitės mygtuką „**Naujas prašymas**“.

The screenshot shows the ERGO mobile app interface for submitting a claim. At the top, the status bar shows the time 10:40 and 40% battery. The app header is red with the text 'VARDENIS PAVARDENIS' and 'Atsijungti'. Below the header, the title 'Draudžiamasis įvykis' is displayed. A green checkmark indicates that 'Ambulatorinis gydymas' is selected. There are two entries for 'Suma EUR' with values 45 and 15, each with a trash icon. Below these are two buttons: '+ Naujas prašymas' (with 'Su suma') and '+ Papildomas dokumentas' (with 'Be sumos'). Further down, there are three unchecked checkboxes: 'Nėščijų priežiūra', 'Odontologijos paslaugos', and 'Vakcinacija'. At the bottom, there are two buttons: 'IŠVALYTI' and 'TĘSTI'.

Prašymas išlaidų kompensavimui

- Bendra išlaidų suma – tai pateiktų finansinių dokumentų **bendra suma**. Sumą programėlė suskaičiuoja pati.
- Patvirtinkite, kad susipažinote ir sutinkate su naudojimo sąlygomis. Tik tuomet dokumentai išsiunčiami kompensavimui.
- Išsiuntus prašymą per mobiliąją programėlę, gausite įvykio registravimą patvirtinantį **el. laišką**.



10:41 40%

VARDENIS PAVARDENIS Atsijungti

Jūsų banko sąskaita

Draudimo išmokos mokėjimas banko pavedimu

Banko pavadinimas ✓
BANKO PAVADINIMAS

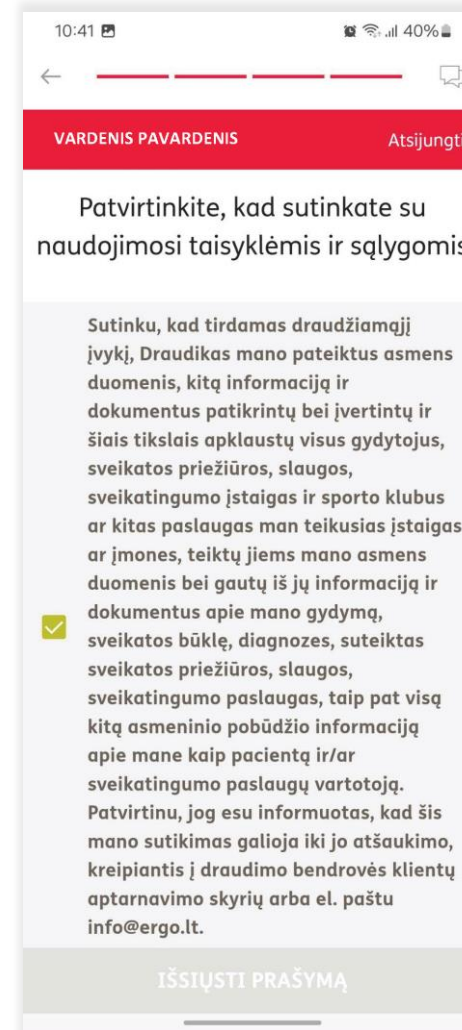
Sąskaitos numeris ✓
LT00 0000 0000 0000

Sąskaitos savininkas ✓
VARDEDIS PAVARDENIS

Banko sąskaitos savininko asmens kodas ✓
000000000000

Bendra išlaidų suma ✓
60.00 EUR

IŠVALYTI TĘSTI



10:41 40%

VARDENIS PAVARDENIS Atsijungti

Patvirtinkite, kad sutinkate su naudojimosi taisyklėmis ir sąlygomis

Sutinku, kad tirdamas draudžiamąjį įvykį, Draudikas mano pateiktus asmens duomenis, kitą informaciją ir dokumentus patikrintų bei įvertintų ir šiais tikslais apklaustų visus gydytojus, sveikatos priežiūros, slaugos, sveikatingumo įstaigas ir sporto klubus ar kitas paslaugas man teikusias įstaigas ar įmones, teiktų jiems mano asmens duomenis bei gautų iš jų informaciją ir dokumentus apie mano gydymą, sveikatos būklę, diagnozes, suteiktas sveikatos priežiūros, slaugos, sveikatingumo paslaugas, taip pat visą kitą asmeninio pobūdžio informaciją apie mane kaip pacientą ir/ar sveikatingumo paslaugų vartotoją. Patvirtinu, jog esu informuotas, kad šis mano sutikimas galioja iki jo atšaukimo, kreipiantis į draudimo bendrovės klientų aptarnavimo skyrių arba el. paštu info@ergo.lt.

IŠSIŪSTI PRAŠYMĄ


Elektroninė kortelė

ERGO

Lengva, nes rūpi



- Šis meniu punktas leidžia matyti jūsų elektroninės kortelės atvaizdą.
- Pateikus kortelę ERGO sveikatos draudimo partnerio gydymo įstaigoje galėsite gauti sveikatos priežiūros paslaugas ir išlaidos bus nurašytos nuo kortelės limitų.
- Aktualų ERGO sveikatos draudimo partnerių sąrašą galite rasti ergo.lt.



ERGO sveikatos draudimo mobilioji programėlė

Draudimo limitai

ERGO
Lengva, nes rūpi



Pasirinkus meniu punktą „**Limitai**“, pamatysite informaciją apie sveikatos draudimo sumas.



Bendra informacija



Pasirinkus meniu punktą „**Polisas**“, rasite šią informaciją:

- draudimo poliso numerį;
- draudimo sąlygų aprašymą;
- apmokamų ir neapmokamų paslaugų sąrašą;
- reikalingų dokumentų, pateikiant prašymą draudimo išmokai gauti, sąrašą.

